

ESTIMULAÇÃO COGNITIVA



**MATERIAL GRATUITO
DESENVOLVIDO POR**



Estou muito feliz em poder compartilhar com você a realização desse trabalho, que foi preparado especialmente com atividades lúdicas, prazerosas e que estimularão a cognição.

Criei esse material com o objetivo de estimular as funções executivas, percepção visual, criatividade, escrita, leitura, raciocínio lógico-matemático e muitas outras habilidades importantes para o desenvolvimento adequado na fase escolar e durante a vida adulta, afinal nunca paramos de aprender.

Essas atividades são atemporais e podem ser realizadas com crianças, jovens, adultos e idosos, fortalecendo a relação entre pais - filhos, alunos - professores e profissionais – pacientes.

Seja livre para fazer adaptações e use esse material com muito amor!

Me conte o que você achou desse material nas redes sociais e não esqueça de me marcar sempre que usá-lo!

Abraços de ternura,

Camila Bertaglia

ACOMPANHE-ME:

INTAGRAM: @PSICOPEDAGOGA_CAMILABERTAGLIA

FACEBOOK: CAMILA BERTAGLIA PSICOPEDAGOGA

ATENÇÃO

É estritamente proibido, publicar ou distribuir por qualquer meio o todo ou parte desse material, sem prévia autorização do autor.

A impressão desse material é permitida somente para uso pessoal. É proibida a impressão para uso comercial.

Desenvolvido por Camila Bertaglia | @psicopedagoga_camilabertaglia

Observe atentamente e circule a imagem correspondente:

Desenvolvido por Camila Bertaglia | @psicopedagoga_camilabertaglia

IMAGEM: ACERVO DA AUTORA




IMAGEM: ACERVO DA AUTORA






IMAGEM: ACERVO DA AUTORA



Escreva o nome das frutas que você encontrou:




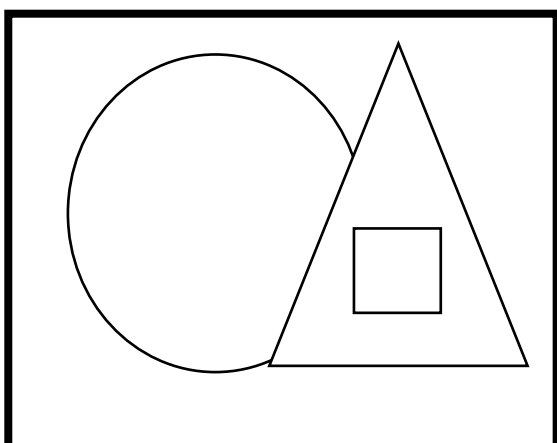
IMAGEM: INTERNET

Desenvolvido por Camila Bertaglia | @psicopedagoga_camilabertaglia

1.
2.
3.
4.
5.
6.
7.
8.
9.

Copie a imagem dentro do espaço indicado:

IMAGEM: ACERVO DA AUTORA



Leve o coelho até a cenoura usando suas habilidades numéricas (1 ao 10):



		1	2	10	31	24
		2	3	18	25	26
		5	4	24	37	22
		6	7	13	39	28
12	11	15	8	20		
23	16	17	9	10		
45	27	29	33	21		
14	44	30	38	40		

IMAGEM: ACERVO DA AUTORA

Conduza as abelhas até as colmeias correspondentes ao seu tamanho:




IMAGEM: PINTEREST

Encontre os animais e coloque o número correspondente a sua quantidade:

Desenvolvido por Camila Bertaglia | @psicopedagoga_camilabertaglia





IMAGEM: PINTEREST

Ache o erro:



IMAGEM: ACERVO DA AUTORA

Observe e ache as figuras que são iguais:



IMAGEM: FREEPIK

Desenvolvido por Camila Bertaglia | @psicopedagoga_camilabertaglia

Atenção para não ser enganado(a)! Pinte as gotas da chuva conforme está escrito na legenda:




IMAGEM: ACERVO DA AUTORA

LEGENDA



AMARELO



VERMELHO



VERDE



AZUL

Observe os rostinhos e encontre o diferente:



IMAGEM: PINTEREST

Termine o desenho:

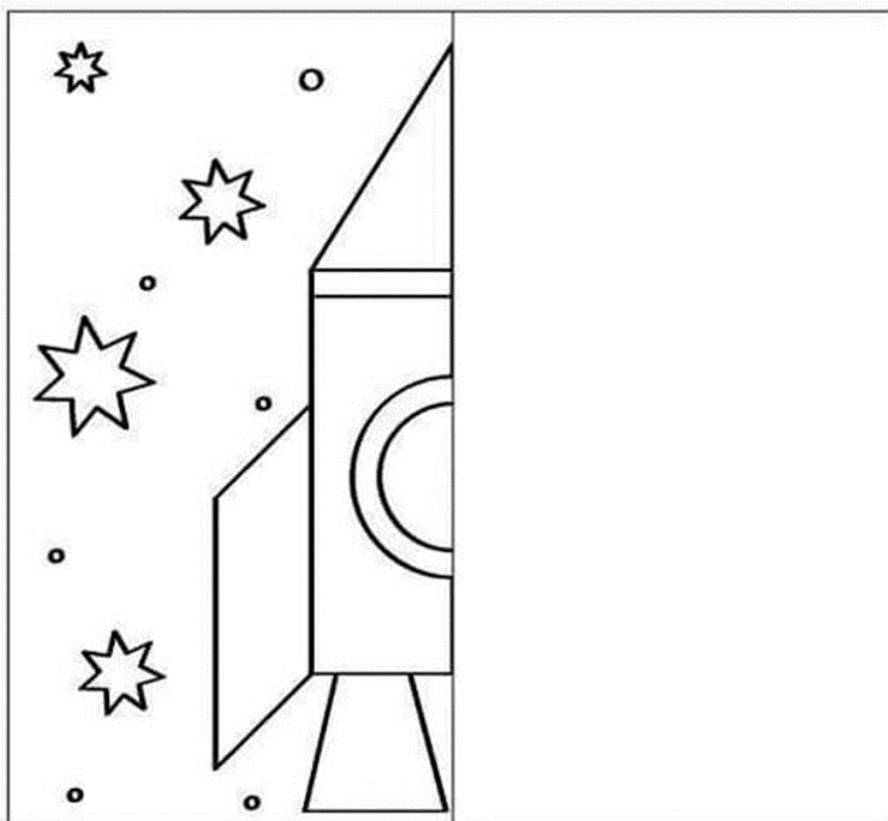


IMAGEM: PINTEREST

Complete a tabela:

Regras – Não pode ter frutas iguais na mesma linha e na mesma coluna.





IMAGEM: PINTEREST



Escreva os nomes das frutas da atividade anterior:

1.	4.
2.	5.
3.	6.

Recorte e monte como na imagem à direita:

Desenvolvido por Camila Bertaglia | @psicopedagoga_camilabertaglia

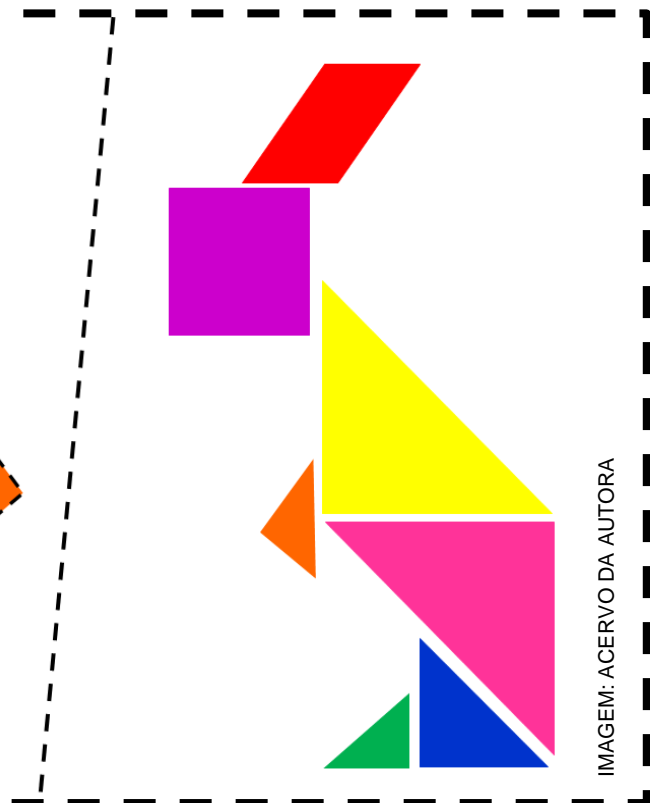
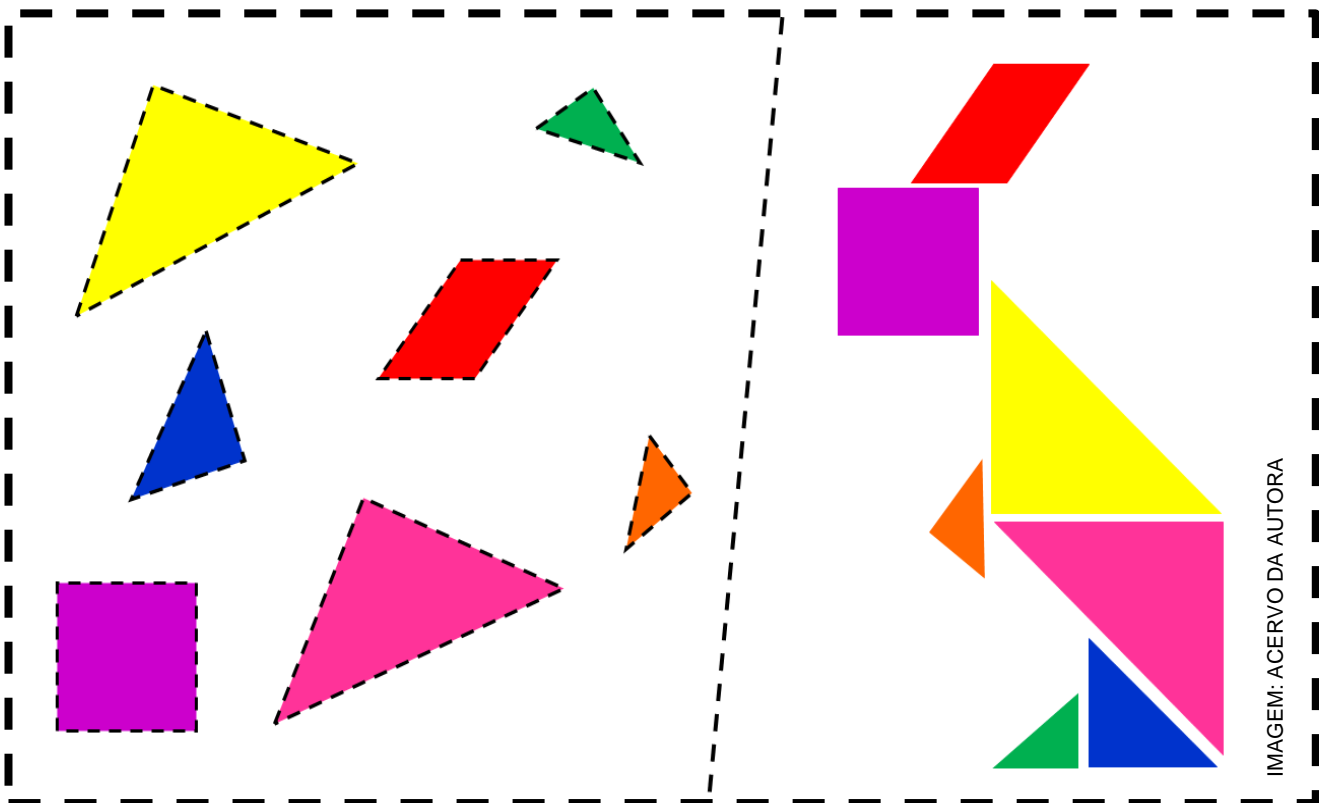


IMAGEM: ACERVO DA AUTORA

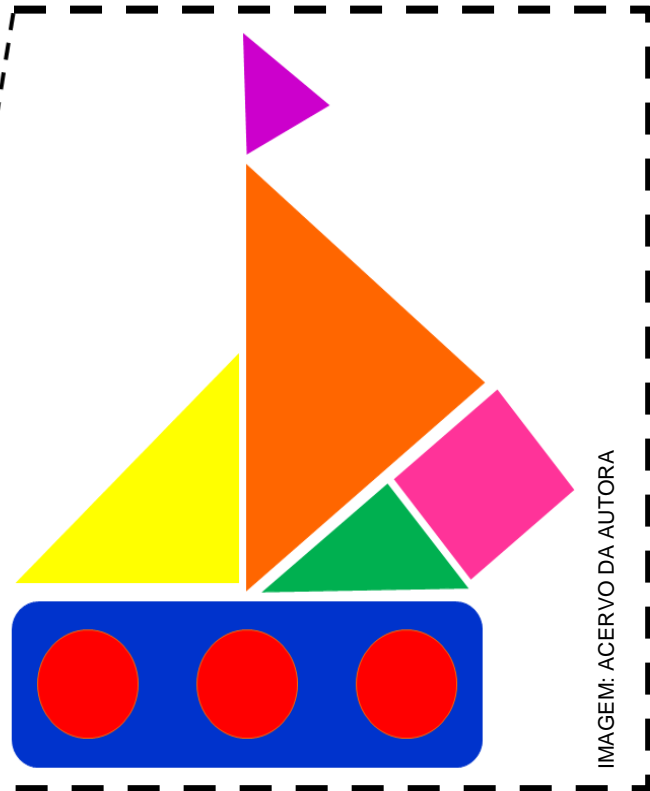



IMAGEM: ACERVO DA AUTORA

Ligue as figuras que se completam:

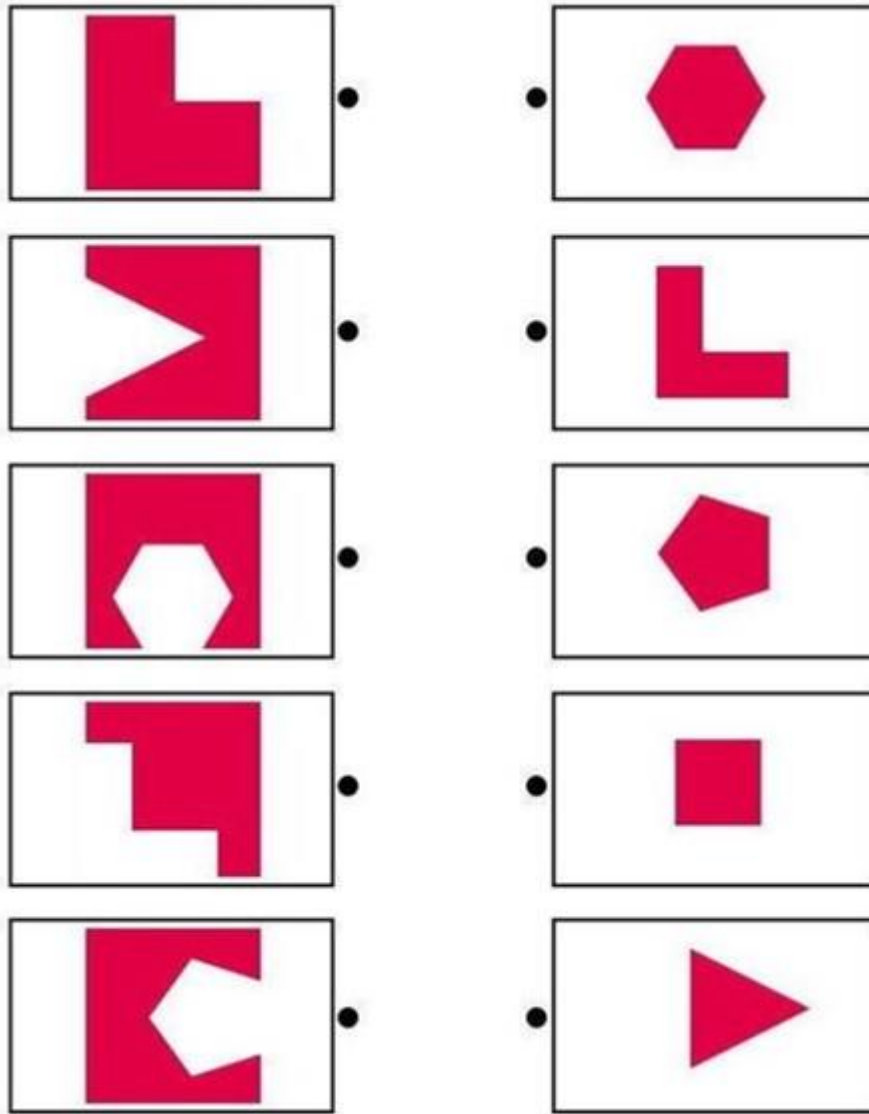


IMAGEM: PINTEREST

Desenvolvido por Camila Bertaglia | @psicopedagoga_camilabertaglia

Ajude o cachorro a chegar à casinha:




IMAGEM: PINTEREST

Use seus conhecimentos matemáticos para desvendar as cores e siga a legenda para pintar:

Desenvolvido por Camila Bertaglia | @psicopedagoga_camilabertaglia

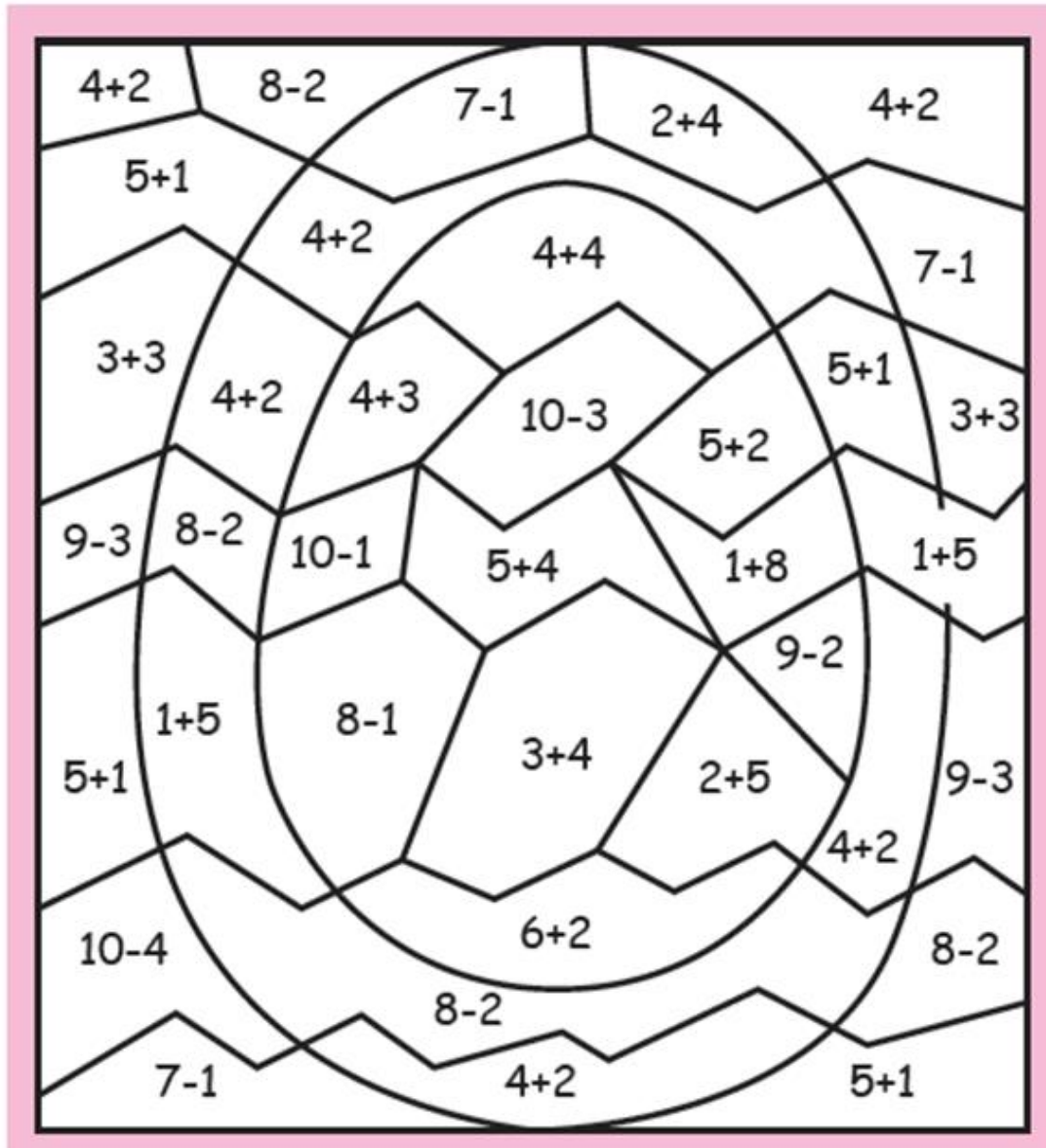


IMAGEM: PINTEREST

- 6 = BRANCO
- 7 = VERDE
- 9 = AZUL
- 8 = ROSA